

Milwaukee®

Nothing but **HEAVY DUTY.**™



2021/22


ÉPÍTŐIPAR



K 2628 H

25 KG HEX BONTÓKALAPÁCS 28 MM

- Nagy ütőerejű kalapács 64 Joule ütési energiát biztosít a legkeményebb bontási alkalmazásokhoz
- AVS technológia lehetővé teszi a használó számára, hogy egész nap dolgozzon
- Harmadik fogantyú maximális irányíthatóságot biztosít
- 1200 percnkénti ütésszám
- Szénkefe nélküli motor lehetővé teszi a maximális működési időt a szervizelések között
- 10 m kábel lehetővé teszi a munkavégzést akár 314 m² munkaterületen
- 28 mm Hex befogás
- A külön megvásárolható, 4 vésővel ellátott kocsi és a kábelvezetés megkönnyíti a kalapács szállítását a munkahelyen



| K 2628 H | |
|---------------------------------------------------------|------------------------------------|
| Felvett teljesítmény (W) | 2400 |
| Ütés energia (EPTA)(J) | 64 |
| Ütések száma teljes terhelésnél (ütés/perc) | 1200 |
| Szerszám befogás | K-Hex |
| Véséskor keletkező rezgések szintje (m/s ²) | 6.2 |
| Súly (kg) | 25.7 |
| Szállítva | Koffer vagy táska nélkül szállítva |
| Cikkszám | 4933471685 |
| EAN kód | 4058546295844 |



AVS technológia lehetővé teszi a használó számára, hogy egész nap dolgozzon



Harmadik fogantyú maximális irányíthatóságot biztosít



28 mm Hex befogás

K 2000 H

20 KG HEX BONTÓKALAPÁCS 28 MM



- Nagy ütőerejű kalapács 42 Joule ütési energiát biztosít a legkeményebb bontási alkalmazásokhoz
- AVS technológia lehetővé teszi a használó számára, hogy egész nap dolgozzon
- Harmadik fogantyú maximális irányíthatóságot biztosít
- 1300 percnkénti ütésszám
- 10 m kábel lehetővé teszi a munkavégzést akár 314 m² munkaterületen
- 28 mm Hex befogás
- A külön megvásárolható, 4 vésővel ellátott kocsi és a kábelvezetés megkönnyíti a bontókalapács szállítását a munkahelyen

| K 2000 H | |
|---------------------------------------------------------|------------------------------------|
| Felvett teljesítmény (W) | 2200 |
| Ütés energia (EPTA)(J) | 42 |
| Ütések száma teljes terhelésnél (ütés/perc) | 1300 |
| Szerszám befogás | K-Hex |
| Véséskor keletkező rezgések szintje (m/s ²) | 4.7 |
| Súly (kg) | 24.2 |
| Szállítva | Koffer vagy táska nélkül szállítva |
| Cikkszám | 4933459604 |
| EAN kód | 4058546027766 |

BRT

KALAPÁCS SZÁLLÍTÓ KOCSI



- Kalapács szállító kocsi, kábel, 4 véső
- 100 kg terhelési kapacitás
- Porbevonat védő a munkaterületen előforduló sérülések ellen
- Kompatibilis a K 2000 H és K 2500 H kalapácsokhoz

| BRT | |
|-----------------|------------------------------------|
| Teherbírás (kg) | 100 |
| Súly (kg) | 14.3 |
| Szállítva | Koffer vagy táska nélkül szállítva |
| Cikkszám | 4933459794 |
| EAN kód | 4058546029661 |

K 1530 H**16 KG HEX BONTÓKALAPÁCS 30 MM**


- Erőteljes és kompakt bontókalapács, amely akár 39 Joule ütési energiát biztosít legigényesebb alkalmazásokhoz
- AVS technológia lehetővé teszi a használó számára, hogy egész nap dolgozzon
- Az 1560 ütés/perc maximális termelékenységet biztosít minden alkalmazás esetén
- A 6 méteres kábel 110 m²-nél nagyobb munkaterületen való munkavégzést tesz lehetővé
- Egyszerű karbantartást biztosító szénkefe ablak
- 30 mm Hex befogás
- Szervizlámpa jelzi, amikor a szerszám javításra szorul
- Kerekekkel ellátott műanyag koffer a könnyű hordozhatóság érdekében

| | K 1530 H |
|---------------------------------------------------------|-----------------|
| Fejelt teljesítmény (W) | 2100 |
| Ütés energia (EPTA)(J) | 39 |
| Ütések száma teljes terhelésnél (ütés/perc) | 1560 |
| Szerszám befogás | K-Hex |
| Véséskor keletkező rezgések szintje (m/s ²) | 8.4 |
| Súly (kg) | 16.8 |
| Szállítva | Műanyag koffer |
| Cikkszám | 4933464117 |
| EAN kód | 4058546220624 |

K 1528 H**16 KG HEX BONTÓKALAPÁCS 28 MM**


- Erőteljes és kompakt bontókalapács, amely akár 39 Joule ütési energiát biztosít legigényesebb alkalmazásokhoz
- AVS technológia lehetővé teszi a használó számára, hogy egész nap dolgozzon
- Az 1560 ütés/perc maximális termelékenységet biztosít minden alkalmazás esetén
- A 6 méteres kábel 110 m²-nél nagyobb munkaterületen való munkavégzést tesz lehetővé
- Egyszerű karbantartást biztosító szénkefe ablak
- 28 mm Hex befogás
- Szervizlámpa jelzi, amikor a szerszám javításra szorul
- Kerekekkel ellátott műanyag koffer a könnyű hordozhatóság érdekében

| | K 1528 H |
|---------------------------------------------------------|-----------------|
| Fejelt teljesítmény (W) | 2100 |
| Ütés energia (EPTA)(J) | 39 |
| Ütések száma teljes terhelésnél (ütés/perc) | 1560 |
| Szerszám befogás | K-Hex |
| Véséskor keletkező rezgések szintje (m/s ²) | 8.8 |
| Súly (kg) | 17.2 |
| Szállítva | Műanyag koffer |
| Cikkszám | 4933464118 |
| EAN kód | 4058546220631 |

K 1000 S**10 KG SDS-MAX BONTÓKALAPÁCS**

- Kompakt bontókalapács, amely akár 26 Joule ütési energiát biztosít a legkülönbözőbb alkalmazásokhoz
- AVS technológia lehetővé teszi a használó számára, hogy egész nap dolgozzon
- Az 1400-1950 ütés/perc maximális termelékenységet biztosít minden alkalmazás esetén
- A 6 méteres kábel 110 m²-nél nagyobb munkaterületen való munkavégzést tesz lehetővé
- Variolock (12 pozíciós) a legmegfelelőbb vésési szög kiválasztásához
- Szervizlámpa jelzi, amikor a szerszám javításra szorul
- Egyszerű karbantartást biztosító szénkefe ablak
- Kerekekkel ellátott műanyag koffer a könnyű hordozhatóság érdekében

| | K 1000 S |
|---------------------------------------------------------|-----------------|
| Fejelt teljesítmény (W) | 1750 |
| Ütés energia (EPTA)(J) | 26 |
| Ütések száma teljes terhelésnél (ütés/perc) | 1400 - 1950 |
| Szerszám befogás | SDS-Max |
| Véséskor keletkező rezgések szintje (m/s ²) | 6.7 |
| Súly (kg) | 12.7 |
| Szállítva | Műanyag koffer |
| Cikkszám | 4933464120 |
| EAN kód | 4058546220655 |

K 950**10 KG FÚRÓ-BONTÓ KALAPÁCS**

- 20 J ütőenergia
- 1700 wattos motor – a legjobb teljesítmény sok erőtartálékkal a legnehezebb alkalmazásokhoz
- DIGITRONIC™ - teljeskörű elektronika – precízen beállítható a teljesítmény az alkalmazáshoz
- 3 fogantyú anti vibrációs rendszerrel (AVS) és Softgrip (puha fogantyúbevonattal) a kevésbé fárasztó munkavégzésért
- Fém hajtóműház a hajtómű jobb felfekvéséért és a hosszabb élettartamért
- Szervizkijelző lámpa
- Automatikus kenőrendszer a hosszabb élettartamért
- Egyenes vonalú motor kialakítás – nagyobb kényelem a csípővonal alatti munkáknál
- Ideálisan használható generátorral is
- A vésőszár 12 pozícióban rögzíthető a kényelmes vésés érdekében
- 6 m kábel

| | K 950 S |
|---------------------------------------------------------|----------------|
| Fejelt teljesítmény (W) | 1700 |
| Üresjárat fordulatszám (ford/perc) | 125 - 250 |
| Ütés energia (EPTA)(J) | 20 |
| Ütések száma teljes terhelésnél (ütés/perc) | 975 - 1950 |
| Ford.sz. teljes terh-nél (lágú ütés) (ford/perc) | 125 - 250 |
| Max. fúrási átmérő magfúróval (mm) | 50 |
| Max. fúrási átmérő áttörőfúróval (mm) | 80 |
| Max. fúrási átmérő fúrókoronával (mm) | 150 |
| Szerszám befogás | SDS-Max |
| Vibráció szintje fúrásnál (m/s ²) | 12.5 |
| Véséskor keletkező rezgések szintje (m/s ²) | 11 |
| Súly (kg) | 11.8 |
| Szállítva | Kitbox |
| Cikkszám | 493375710 |
| EAN kód | 4002395232031 |

K 850**8 KG SDS-MAX FÚRÓ-BONTÓ KALAPÁCS**


AUTO STOP



- Erőteljes SDS-Max fúrókalapács AUTOSTOP™ rendszerrel, amely 11 Joule ütközési energia kifejtésére képes, miközben maximalizálja a felhasználó biztonságát
- Az AUTOSTOP™ a felhasználó biztonsága érdekében kikapcsolja a szerszámot, ha az 45 fokos szögben hirtelen elmozdul
- Az újratervezett elektronika állandó teljesítményt és maximális termelékenységet nyújt még a legnehezebb alkalmazásokban is
- Reteszeltető kapcsoló, hogy a felhasználónak ne kelljen hosszú ideig lenyomva tartania a gombot a szerszám használatakor
- A nagy AVS hátsó fogantyú kézkezes használatot tesz lehetővé, miközben minimalizálja a rezgéseknek való kitettséget
- Szervizlámpa jelzi, amikor a szerszám javításra szorul
- Rezgéscillapító oldalsó fogantyú a kisebbség hatás érdekében
- 6 m-es kábel 110 m²-es munkaterülethez

K 900**10 KG BONTÓKALAPÁCS**

- 20 J ütőenergia
- 1600 wattos motor – a legjobb teljesítmény sok erőrtálatékkal a legnehezebb alkalmazásokhoz
- DIGITRONIC™ - teljeshullámú elektronika – precízen beállítható a teljesítmény az alkalmazáshoz
- 3 fogantyú anti vibrációs rendszerrel (AVS) és Softgrip (puha fogantyúbevonattal) a kevésbé fárasztó munkavégzésért
- Szervizkijelző lámpa
- Automatikus kenő rendszer a hosszabb élettartamért
- Egyenes vonalú motorkialakítás – nagyobb kényelem a csipővonal alatti munkáknál
- Ideálisan használható generátorral is
- A vésőszár 12 pozícióban rögzíthető a kényelmes vésés érdekében
- 6 m kábel

K 750 S**7 KG SDS-MAX FÚRÓ-BONTÓ KALAPÁCS**

- Nagy, nehéz ütőszeg maximális 11,9 J ütőenergiát biztosít
- Az 1550 wattos motor maximális teljesítményt biztosít, a jobb hőelvezetésnek köszönhetően a lehető legnagyobb tartósságot biztosítja
- Teljeshullámú elektronika – precízen beállítható a teljesítmény az alkalmazáshoz
- Lágyindítás a fúrás és vésés precíz kezdéséhez
- AVS (Anti-Vibrációs Rendszer) és Softgrip a pótfogantyún és főfogantyún
- A pótfogantyú három pozícióban rögzíthető
- Lágy ütés funkció az érzékeny anyagokban való fúráshoz /véséshez
- Forgásmegállítás és a vésőszár multipozíciós rögzítése
- Szervizkijelző lámpa
- A vésőszár 12 pozícióban rögzíthető a kényelmes vésés érdekében
- 6 m kábel

K 545 S**5 KG SDS-MAX FÚRÓ-VÉSŐ KALAPÁCS**

- Nagy, nehéz ütőszeg maximális 8,5 J ütőenergiát biztosít
- Az 1300 wattos motor maximális teljesítményt biztosít, a jobb hőelvezetésnek köszönhetően a lehető legnagyobb tartósságot biztosítja
- Konstans elektronika a sebesség folyamatos szinten tartásához még terhelés alatt is
- Lágyindítás a fúrás és a vésés precíz kezdéséhez
- AVS (Anti-Vibrációs Rendszer) és Softgrip a pótfogantyún és a főfogantyún
- A pótfogantyú három pozícióban rögzíthető
- Lágy ütés az érzékeny anyagokban való véséshez
- Forgásmegállítás és a vésőszár multipozíciós rögzítése
- Szervizkijelző lámpa
- A vésőszár 12 pozícióban rögzíthető a kényelmes vésés érdekében
- 6 m kábel

| | K 850 S |
|---------------------------------------------------------|---------------|
| Feleltet teljesítmény (W) | 1400 |
| Üresjárat fordulatszám (ford/perc) | 380 |
| Ütés energia (EPTA)(J) | 11 |
| Ütések száma teljes terhelésnél (ütés/perc) | 1600 - 2900 |
| Ford.sz. teljes terh-nél (lágy ütés) (ford/perc) | 210 - 380 |
| Max. fúrési átmérő magfúróval (mm) | 50 |
| Max. fúrési átmérő áttörőfúróval (mm) | 80 |
| Max. fúrési átmérő fúrókoronával (mm) | 150 |
| Szerszám befogás | SDS-Max |
| Vibráció szintje fúrásnál (m/s ²) | 9.4 |
| Véséskor keletkező rezgések szintje (m/s ²) | 7.8 |
| Súly (kg) | 9.6 |
| Szállítva | Kitbox |
| Cikkszám | 4933464896 |
| EAN kód | 4058546228415 |

| | K 900 S | K 900 K |
|---------------------------------------------------------|---------------|---------------|
| Feleltet teljesítmény (W) | 1600 | 1600 |
| Ütés energia (EPTA)(J) | 20 | 20 |
| Ütések száma teljes terhelésnél (ütés/perc) | 975 - 1950 | 975 - 1950 |
| Szerszám befogás | SDS-Max | K-Hex |
| Véséskor keletkező rezgések szintje (m/s ²) | 11 | 11 |
| Súly (kg) | 11.0 | 11.0 |
| Szállítva | Kitbox | Kitbox |
| Cikkszám | 4933375720 | 4933375650 |
| EAN kód | 4002395232048 | 4002395231614 |

| | K 750 S |
|---------------------------------------------------------|---------------|
| Feleltet teljesítmény (W) | 1550 |
| Üresjárat fordulatszám (ford/perc) | 300 |
| Ütés energia (EPTA)(J) | 11.9 |
| Ütések száma teljes terhelésnél (ütés/perc) | 2740 |
| Ford.sz. teljes terh-nél (lágy ütés) (ford/perc) | 240 |
| Max. fúrési átmérő magfúróval (mm) | 50 |
| Max. fúrési átmérő áttörőfúróval (mm) | 80 |
| Max. fúrési átmérő fúrókoronával (mm) | 150 |
| Szerszám befogás | SDS-Max |
| Vibráció szintje fúrásnál (m/s ²) | 9.5 |
| Véséskor keletkező rezgések szintje (m/s ²) | 9.1 |
| Súly (kg) | 8.2 |
| Szállítva | Kitbox |
| Cikkszám | 4933398600 |
| EAN kód | 4002395235193 |

| | K 545 S |
|---------------------------------------------------------|---------------|
| Feleltet teljesítmény (W) | 1300 |
| Üresjárat fordulatszám (ford/perc) | 450 |
| Ütés energia (EPTA)(J) | 8.5 |
| Ütések száma teljes terhelésnél (ütés/perc) | 2840 |
| Ford.sz. teljes terh-nél (lágy ütés) (ford/perc) | 350 |
| Max. fúrési átmérő magfúróval (mm) | 45 |
| Max. fúrési átmérő áttörőfúróval (mm) | 65 |
| Max. fúrési átmérő fúrókoronával (mm) | 100 |
| Szerszám befogás | SDS-Max |
| Vibráció szintje fúrásnál (m/s ²) | 13 |
| Véséskor keletkező rezgések szintje (m/s ²) | 9 |
| Súly (kg) | 6.7 |
| Szállítva | Kitbox |
| Cikkszám | 4933398200 |
| EAN kód | 4002395234073 |

K 540 S**5 KG SDS-MAX FÚRÓ-VÉSŐ KALAPÁCS**

- A legjobb teljesítmény-súly aránya a maga kategóriájában - 7.5 J és 6.3 kg
- Az 1100 wattos motor maximális teljesítményt biztosít, a jobb hőelvezetésnek köszönhetően a lehető legnagyobb tartósságot biztosítja
- Lágyindítás a fúrás és a vésés precíz kezdéséhez
- Az alacsony vibrációnak köszönhetően megnövekszik a napi használati idő
- Erős magnézium hajtóműház a nagy igénybevételű környezethez, csapágycsapat megfelelő felfekvése és jobb hűtés
- Forgásmegállítás, a vésőszár 12 pozícióban rögzíthető a kényelmes vésés érdekében
- Biztonsági kuplung - a blokkoló fúró esetén védi a kezelőt és a gépet
- Softgrip pótfogantyú
- A vésőszár 12 pozícióban rögzíthető a kényelmes vésés érdekében
- 4 m kábel

| | K 540 S |
|---------------------------------------------------------|----------------|
| Feleltettség (W) | 1100 |
| Üresjárati fordulatszám (ford/perc) | 450 |
| Ütésenergia (EPTA)(J) | 7.5 |
| Ütések száma teljes terhelésnél (ütés/perc) | 3000 |
| Ford.sz. teljes terh-nél (lágy ütés) (ford/perc) | 430 |
| Max. fúrásátmérő betonban (mm) | 40 |
| Max. fúrásátmérő áttörőfúróval (mm) | 65 |
| Max. fúrásátmérő fúrókoronával (mm) | 105 |
| Szerszám befogás | SDS-Max |
| Vibráció szintje fúrásnál (m/s ²) | 16.8 |
| Véséskor keletkező rezgések szintje (m/s ²) | 16.7 |
| Súly (kg) | 6.3 |
| Szállítva | Kitbox |
| Cikkszám | 4933418100 |
| EAN kód | 4002395238422 |

K 500 ST**5 KG SDS-MAX VÉSŐKALAPÁCS**

- A legjobb teljesítmény-súly aránya a maga kategóriájában - 7.5 J és 5.9 kg
- Az 1100 wattos motor maximális teljesítményt biztosít, a jobb hőelvezetésnek köszönhetően a lehető legnagyobb tartósságot biztosítja
- Lágyindítás a vésés precíz kezdéséhez
- Az alacsony vibrációnak köszönhetően megnövekszik a napi használati idő
- Erős magnézium hajtóműház a nagy igénybevételű környezethez, csapágycsapat megfelelő felfekvése és jobb hűtés
- Forgásmegállítás, a vésőszár 12 pozícióban rögzíthető a kényelmes vésés érdekében
- Biztonsági kuplung - a blokkoló fúró esetén védi a kezelőt és a gépet
- Softgrip pótfogantyú
- A vésőszár 12 pozícióban rögzíthető a kényelmes vésés érdekében
- 4 m kábel

| | K 500 ST |
|---------------------------------------------------------|-----------------|
| Feleltettség (W) | 1100 |
| Ütésenergia (EPTA)(J) | 7.5 |
| Ütések száma teljes terhelésnél (ütés/perc) | 3000 |
| Szerszám befogás | SDS-Max |
| Véséskor keletkező rezgések szintje (m/s ²) | 16.7 |
| Súly (kg) | 5.9 |
| Szállítva | Kitbox |
| Cikkszám | 4933443180 |
| EAN kód | 4002395003402 |

K 500 S**5 KG SDS-MAX VÉSŐKALAPÁCS**

- Nagy, nehéz ütőszeg maximális 8,5 J ütőenergiát biztosít
- Az 1300 wattos motor maximális teljesítményt nyújt, a jobb hőelvezetésnek köszönhetően a lehető legnagyobb tartósságot biztosítja
- Konstans elektronika a sebesség folyamatos szinten tartásához még terhelés alatt is
- Lágyindítás a vésés precíz kezdéséhez
- AVS (Anti-Vibrációs Rendszer) és Softgrip a pótfogantyún és a főfogantyún
- A pótfogantyú három pozícióban rögzíthető
- Lágy ütőmód csökkentheti az ütőenergiát az érzékeny anyagokban való véséshez
- Forgásmegállítás és a vésőszár multipozíciós rögzítése
- Szervizjelző lámpa
- A vésőszár 12 pozícióban rögzíthető a kényelmes vésés érdekében
- 6 m kábel

| | K 500 S |
|---------------------------------------------------------|----------------|
| Feleltettség (W) | 1300 |
| Ütésenergia (EPTA)(J) | 8.5 |
| Ütések száma teljes terhelésnél (ütés/perc) | 2840 |
| Szerszám befogás | SDS-Max |
| Véséskor keletkező rezgések szintje (m/s ²) | 11.5 |
| Súly (kg) | 6.3 |
| Szállítva | Kitbox |
| Cikkszám | 4933398220 |
| EAN kód | 4002395234059 |

PCE 3/K**3 KG SDS-PLUS VÉSŐKALAPÁCS**

- A nehéz ütőszeg maximális 3,6 J ütőerőt biztosít
- A 720 wattos motor párosul az optimális fúrási sebességgel a zavartalan fúrási teljesítményért
- Elektronika gyorsító kapcsolóval
- Teljesen szigetelt fémház a maximális stabilitásért
- Könnyű, ergonomikus elülső fogantyúja teljesen állítható és a fúrási szögnek legjobban megfelelő állásban biztosan rögzíthető
- AVS (Anti-Vibrációs-Rendszer) és softgrip (puha markolat) a kevésbé fárasztó munkavégzésért
- Reteszelt kapcsoló a kényelmesebb hosszú használatához
- Variolock (35 állással) a véső kényelmes beállításához
- 4 m kábel

| | PCE 3/K |
|---------------------------------------------|----------------|
| Feleltettség (W) | 720 |
| Ütésenergia (EPTA)(J) | 3.6 |
| Ütések száma teljes terhelésnél (ütés/perc) | 0 - 3650 |
| Szerszám befogás | SDS-Plus |
| Súly (kg) | 3.7 |
| Szállítva | Kitbox |
| Cikkszám | 4933384300 |
| EAN kód | 4002395232215 |

PLH 32**32 MM SDS-PLUS L-FORMÁJÚ
KOMBI KALAPÁCS**

- Erős kombi kalapács: kitűnő fúrásteljesítmény betonban, nagy nyomatékú motor, valamint 3,8 J ütőenergia
- A 900 wattos motor párosul az optimális fúrási sebességgel a zavartalan fúrási teljesítményért
- Elektronika gyorsító kapcsolóval
- Jó kiegyensúlyozottság és könnyű kezelhetőség, kompakt L-formának, AVS (Anti-Vibrációs-Rendszernek) és Softgrip puha bevonatú fogantyúnak köszönhetően
- A FIXTEC™ rendszerből adódó gyors szerszámcseré
- Erős magnézium hajtóműház – a hosszú élettartamért és a megfelelő csapágy feltekvesért
- Biztonsági kuplung – blokkoló fúró esetén védi az alkalmazót és a gépet
- Forgásmegállító funkció és a vésőszár multipozíciós rögzítése
- 4 m kábel

| | PLH 32 XE |
|---------------------------------------------------------|---------------|
| Felelt teljesítmény (W) | 900 |
| Ütés energia (EPTA)(J) | 3.8 |
| Ütések száma teljes terhelésnél (ütés/perc) | 0 - 4500 |
| Fordulatszám teljes terhelésnél (ford/perc) | 0 - 800 |
| Max. fúrási átmérő betonban (mm) | 32 |
| Max. fúrási átmérő acélban (mm) | 16 |
| Max. fúrási átmérő fában (mm) | 40 |
| Szerszám befogás | SDS-Plus |
| Vibráció szintje fúrásnál (m/s ²) | 22 |
| Véséskor keletkező rezgések szintje (m/s ²) | 20 |
| FIXTEC™ | Igen |
| Súly (kg) | 3.6 |
| Szállítva | Kitbox |
| Cikkszám | 4933400069 |
| EAN kód | 4002395233342 |

PLH 28**28 MM SDS-PLUS L-FORMÁJÚ
KOMBI KALAPÁCS**

- Erős kombi kalapács: kitűnő fúrásteljesítmény betonban, nagy nyomatékú motor, valamint 4,1 J ütőenergia
- A 800 wattos motor párosul az optimális fúrási sebességgel a zavartalan fúrási teljesítményért
- Alacsony vibrációs szint 10,6 m/s², köszönhetően a szabadalmaztatott kettős Anti vibrációs* fogantyúnak
- Jó kiegyensúlyozottság és könnyű kezelhetőség a kompakt formának köszönhetően és AVS (Anti-Vibrációs-Rendszer) és Softgrip fogantyú puha bevonattal
- A biztonsági tengelykapcsoló megvédi a kezelőt és a gépet
- Forgásmegállító funkció és a vésőszár multipozíciós rögzítése
- XE verzió FIXTEC™ adapterrel és 13 mm kulcsos tokmannyal szállítva
- 4 m tartós gumi kábel
- * szabadalmaztatás alatt

| | PLH 28 E | PLH 28 XE |
|---------------------------------------------------------|---------------|---------------|
| Felelt teljesítmény (W) | 800 | 800 |
| Ütés energia (EPTA)(J) | 4.1 | 4.1 |
| Ütések száma teljes terhelésnél (ütés/perc) | 0 - 4000 | 0 - 4000 |
| Fordulatszám teljes terhelésnél (ford/perc) | 0 - 1000 | 0 - 1000 |
| Max. fúrási átmérő betonban (mm) | 28 | 28 |
| Max. fúrási átmérő acélban (mm) | 13 | 13 |
| Max. fúrási átmérő fában (mm) | 40 | 40 |
| Szerszám befogás | SDS-Plus | SDS-Plus |
| Vibráció szintje fúrásnál (m/s ²) | 10.6 | 10.6 |
| Véséskor keletkező rezgések szintje (m/s ²) | 6.8 | 6.8 |
| FIXTEC™ | Nem | Igen |
| Súly (kg) | 3.4 | 3.6 |
| Szállítva | Kitbox | Kitbox |
| Cikkszám | 4933446790 | 4933446800 |
| EAN kód | 4002395005482 | 4002395005499 |

PH 30**30 MM SDS-PLUS KOMBI
KALAPÁCS**

- A nehéz ütőszeg maximális 3,6 J ütőerőt biztosít
- Az 1030 wattos motor párosul az optimális fúrási sebességgel a zavartalan fúrási teljesítményért
- Lágyműködés a precíz kezdéshez
- Csökkentett vibráció, ergonomikus Softgrip puha fogantyúbevonat a fő és pótfogantyún
- Lágyműködés csökkenti az ütőenergiát az érzékeny anyagokban való fúrásnál / vésésnél
- A FIXTEC™ rendszerből adódó gyors szerszámcseré
- Osztályában a legnagyobb tartósságot szolgáltatja a beépített fémblokk technológiának köszönhetően
- Szénkefehidás irányváltás
- Biztonsági kuplung automatikusan leállítja vagy csökkenti a motor teljesítményét, védi a kezelőt és a gépet a szerszám beszorulása esetén
- 4 m kábel

| | PH 30 POWER X |
|---------------------------------------------------------|---------------|
| Felelt teljesítmény (W) | 1030 |
| Ütés energia (EPTA)(J) | 3.6 |
| Ütések száma teljes terhelésnél (ütés/perc) | 0 - 3800 |
| Fordulatszám teljes terhelésnél (ford/perc) | 0 - 850 |
| Max. fúrási átmérő betonban (mm) | 30 |
| Max. fúrási átmérő acélban (mm) | 13 |
| Max. fúrási átmérő fában (mm) | 40 |
| Szerszám befogás | SDS-Plus |
| Vibráció szintje fúrásnál (m/s ²) | 22 |
| Véséskor keletkező rezgések szintje (m/s ²) | 14 |
| FIXTEC™ | Igen |
| Súly (kg) | 2.9 |
| Szállítva | Kitbox |
| Cikkszám | 4933396420 |
| EAN kód | 4002395234967 |

PH 28**28 MM SDS-PLUS KOMBI
KALAPÁCS**

- A nagy és nehéz ütőszeg 3,4 J ütőerőt szolgáltat
- A 820 wattos motor és az optimális fúrási sebesség kombinációja verhetetlen teljesítményt biztosít
- Lágyműködés a precíz kezdéshez
- Csökkentett vibráció, ergonomikus Softgrip puha fogantyúbevonat a fő és pótfogantyún
- Lágyműködés csökkenti az ütőenergiát az érzékeny anyagokban való fúrásnál / vésésnél
- Osztályában a legnagyobb tartósságot szolgáltatja a beépített fémblokk technológiának köszönhetően
- Szénkefehidás irányváltás
- Biztonsági kuplung automatikusan leállítja vagy csökkenti a motor teljesítményét, védi a kezelőt és a gépet a szerszám beszorulása esetén
- Az X verzió FIXTEC™ adapterrel és kulcs nélküli tokmannyal szállítva
- 4 m kábel

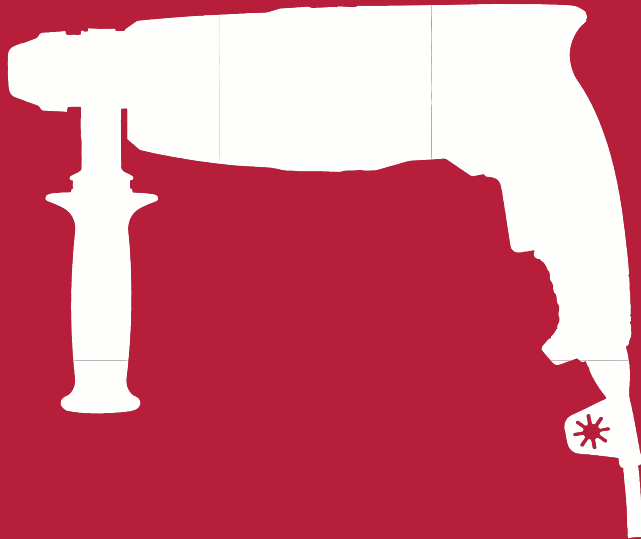
| | PH 28 | PH 28 X |
|---------------------------------------------------------|---------------|---------------|
| Felelt teljesítmény (W) | 820 | 820 |
| Ütés energia (EPTA)(J) | 3.4 | 3.4 |
| Ütések száma teljes terhelésnél (ütés/perc) | 0 - 4000 | 0 - 4000 |
| Fordulatszám teljes terhelésnél (ford/perc) | 0 - 900 | 0 - 900 |
| Max. fúrási átmérő betonban (mm) | 28 | 28 |
| Max. fúrási átmérő acélban (mm) | 13 | 13 |
| Max. fúrási átmérő fában (mm) | 30 | 30 |
| Szerszám befogás | SDS-Plus | SDS-Plus |
| Vibráció szintje fúrásnál (m/s ²) | 22 | 22 |
| Véséskor keletkező rezgések szintje (m/s ²) | 16 | 16 |
| FIXTEC™ | Nem | Igen |
| Súly (kg) | 2.7 | 2.9 |
| Szállítva | Kitbox | Kitbox |
| Cikkszám | 4933396396 | 4933396392 |
| EAN kód | 4002395234936 | 4002395234943 |

PH 26 T

26 MM SDS-PLUS KOMBI KALAPÁCS

- Erős kombi kalapács: kitűnő fúrásteljesítmény betonban és falazatban
- 2,4 J ütőerőt biztosít
- 800 wattos motor a legerősebb alkalmazások számára
- Optimális fúrási tartomány 6- 16 mm
- Biztonsági kuplung védi a kezelőt a szerszám beszorulása esetén
- Az X verziók FIXTEC™ adapterrel és kulcsnélküli tokmánnal szállítva
- 4 m kábel

| | PH 26 T | PH 26 TX |
|---------------------------------------------------------|---------------|---------------|
| Felvett teljesítmény (W) | 800 | 800 |
| Ütés energia (EPTA)(J) | 2.4 | 2.4 |
| Ütések száma teljes terhelésnél (ütés/perc) | 0 - 4500 | 0 - 4500 |
| Fordulatszám teljes terhelésnél (ford/perc) | 0 - 1500 | 0 - 1500 |
| Max. fúrási átmérő betonban (mm) | 26 | 26 |
| Max. fúrási átmérő acélban (mm) | 13 | 13 |
| Max. fúrási átmérő fában (mm) | 30 | 30 |
| Szerszám befogás | SDS-Plus | SDS-Plus |
| Vibráció szintje fúrásnál (m/s ²) | 13.6 | 13.6 |
| Véséskor keletkező rezgések szintje (m/s ²) | 11.9 | 11.9 |
| FIXTEC™ | Nem | Igen |
| Súly (kg) | 2.4 | 2.6 |
| Szállítva | Kitbox | Kitbox |
| Cikkszám | 4933464580 | 4933464579 |
| EAN kód | 4058546225254 | 4058546225247 |



3 üzemmód



Biztonsági kuplung védi a kezelőt a szerszám beszorulása esetén



Softgrip pótfogantyú

PFH 26 T

26 MM SDS-PLUS FÚRÓKALAPÁCS



- Erős kombi kalapács: kitűnő fúrásteljesítmény betonban és falazatban
- 2,4 J ütőerőt biztosít
- 800 wattos motor a legerősebb alkalmazások számára
- Optimális fúrási tartomány 6- 16 mm
- Biztonsági kuplung védi a kezelőt a szerszám beszorulása esetén
- 4 m kábel

| | PFH 26 T |
|-----------------------------------------------|---------------|
| Felvett teljesítmény (W) | 800 |
| Ütés energia (EPTA)(J) | 2.4 |
| Ütések száma teljes terhelésnél (ütés/perc) | 0 - 4500 |
| Fordulatszám teljes terhelésnél (ford/perc) | 0 - 1500 |
| Max. fúrási átmérő betonban (mm) | 26 |
| Max. fúrási átmérő acélban (mm) | 13 |
| Max. fúrási átmérő fában (mm) | 30 |
| Szerszám befogás | SDS-Plus |
| Vibráció szintje fúrásnál (m/s ²) | 13.6 |
| FIXTEC™ | Nem |
| Súly (kg) | 2.4 |
| Szállítva | Kitbox |
| Cikkszám | 4933464581 |
| EAN kód | 4058546225261 |

PFH 26

26 MM SDS-PLUS FÚRÓKALAPÁCS



- Kategóriájában a legkompaktabb L-formájú kalapács
- Egyedülálló teljesítmény 2,4 J ütőenergiával és 4500 percnkénti ütésszámmal
- Legalacsonyabb vibráció 13,5 m/s²
- Extrém tartósság a beépített fémblokk technológiának köszönhetően
- Innovatív és szabadalmaztatott súlycsökkentő technológiával
- Ütésleállító funkció – kikapcsolja a kalapács funkciót – fába vagy fémbe történő fúrásához
- Szénkefehidas irányváltás
- 4 m kábel

| | PFH 26 |
|-----------------------------------------------|---------------|
| Felvett teljesítmény (W) | 725 |
| Ütés energia (EPTA)(J) | 2.4 |
| Ütések száma teljes terhelésnél (ütés/perc) | 0 - 4500 |
| Fordulatszám teljes terhelésnél (ford/perc) | 0 - 1250 |
| Max. fúrási átmérő betonban (mm) | 26 |
| Max. fúrási átmérő acélban (mm) | 13 |
| Max. fúrási átmérő fában (mm) | 30 |
| Szerszám befogás | SDS-Plus |
| Vibráció szintje fúrásnál (m/s ²) | 13.5 |
| FIXTEC™ | Nem |
| Súly (kg) | 2.4 |
| Szállítva | Kitbox |
| Cikkszám | 4933428230 |
| EAN kód | 4002395239832 |

PLH 20

**20 MM SDS-PLUS 2 ÜZEMMÓDÚ,
L-FORMÁJÚ RÖGZÍTŐ KALAPÁCS**



- A legjobb teljesítmény-súly arány a maga kategóriájában - 2,0 J és 1,9 kg
- A 620 wattos motor párosul az optimális fúrási sebességgel a zavartalan fúrási teljesítményért
- A hűtőlevegő elvezetése úgy lett tervezve, hogy a fej felett végzett munka során keletkező törmelék a lehető legjobban elvezesse
- AVS (Anti-Vibrációs Rendszer) a kényelmesebb használatért és kevesebb fáradtságot
- Optimalizált fúrás 5-12 mm
- Biztonsági tengelykapcsoló a gép és a kezelő védelmére, a fúrász megszorulása esetén
- Forgá irányváltó mechanizmus
- Softgrip (puha fogantyúvevónat) a kényelmesebb munkavégzésért
- 4 m kábel

| | PLH 20 |
|--------------------------------------------------|---------------|
| Felvett teljesítmény (W) | 620 |
| Ütés energia (EPTA)(J) | 2.0 |
| Ütések száma teljes terhelésnél (ütés/perc) | 0 - 4400 |
| Ford.sz. teljes terh-nél (lágú ütés) (ford/perc) | 0 - 2700 |
| Max. fúrási átmérő betonban (mm) | 20 |
| Max. fúrási átmérő acélban (mm) | 13 |
| Max. fúrási átmérő fában (mm) | 30 |
| Szerszám befogás | SDS-Plus |
| Vibráció szintje fúrásnál (m/s ²) | 10.2 |
| FIXTEC™ | Nem |
| Súly (kg) | 1.9 |
| Szállítva | Kitbox |
| Cikkszám | 4933408070 |
| EAN kód | 4002395237531 |

DD 2-160 XE

**KÉTSEBESSÉGES SZÁRAZ
GYÉMÁNTFÜRŐGÉP**



- Robosztus erőteljes motor biztosítja az állandó magas nyomatókat
- Kétszeres védelem az összekapcsolt mechanikus és elektronikus tengelykapcsolónak köszönhetően
- Robosztus szerkezet fém vázsal
- Az AVS-oldalsó fogantyúnak és a D alakú hátsó fogantyúnak köszönhetően biztonságosan kezelhető
- Kétssebességes hajtómű
- M16 FIXTEC™ befogatókormány a gyorsabb bit cseréért
- Lágúindítás a jobb fúrási teljesítményért, a kemény anyagokba történő gyorsabb és könnyebb fúrásért
- Lágúindítás fokozatmentes fordulatszám szabályozással, a precíz fúrásért
- FIXTEC™ Cleanline rotor rendszer (kiegészítő tartozék - szállítási terjedeleme nem tartalmazza) a legjobb megoldás porsziváshoz
- 4 m kábel
- SDS-plus fúrószárral (8 x 140 mm), gyorscserélő adapterrel M16 gyémánt fúrókoronához szállítva

| | DD 2-160 XE |
|---------------------------------------------|---------------------|
| Felvett teljesítmény (W) | 1500 |
| Üresjárat fordulatszám (ford/perc) | 0 - 1500 / 0 - 3000 |
| Fordulatszám teljes terhelésnél (ford/perc) | 0 - 890 / 0 - 1770 |
| Üresjáratú ütőszám (ütés/perc) | 24,000 / 48,000 |
| Max. fúrási átmérő falazatban (mm) | 162 |
| Max. statikus forgatónyomaték (Nm) | 50 |
| Szerszám befogás | M18 x 2.5 |
| Súly (kg) | 4.2 |
| Szállítva | Kitbox |
| Cikkszám | 4933368690 |
| EAN kód | 4002395232505 |

DD 3-152

**HÁROMSEBESSÉGES KOMBI
GYÉMÁNTFÜRŐ**



- Erőteljes 1900 wattos motor
- Optimális sebességtartomány a kis és nagy fúrókoronák meghajtásához
- Lágúindítás fokozatmentes fordulatszám szabályozással
- LED kijelző termikus motor védelem
- Biztonsági kuplung
- Gyorscsatlakozó – biztonságos motorrögzítés a könnyű használatért és a csökkentett vibrációért
- L-formájú fogantyú a jobb súlyelosztásért
- 3 sebességes hajtómű
- 5 m PRCD-s kábellel szállítva
- Porszivó csatlakozással, 32 mm-es és 41 mm-es csavarkulccsal szállítva

| | DD 3-152 |
|---------------------------------------------|-------------------|
| Felvett teljesítmény (W) | 1900 |
| Fordulatszám teljes terhelésnél (ford/perc) | 550 / 1250 / 2700 |
| Max. fúrási átmérő betonban (mm) | 152 |
| Max. fúrási átmérő falazatban (mm) | 202 |
| Szerszám befogás | ½" G + 1 ¼" UNC |
| Súly (kg) | 6.5 |
| Szállítva | Kitbox |
| Cikkszám | 4933428000 |
| EAN kód | 4002395239801 |

DR 152 T

**GYÉMÁNTFÜRŐ ÁLLVÁNY
DD 3-152 GYÉMÁNTFÜRŐHOZ**



- Öntött alumínium alaplap a könnyű szállításért
- 45°-ban dönthető
- Gyors csatlakozás – precíz és gyors csatlakozása a gépnek és az állványnak
- Kompakt alap – helytakarékos, megkönnyíti a fúrást a nehezen hozzáférhető helyeken
- 4 állású csavar a gyors állításért
- Vízszintes és függőleges vízmérték
- Hordfogyantú
- Rögzítő gombok, a gép legmagasabb pozícióban történő rögzítéséhez
- 2 karos előtölő kar a jobb és bal kézzel történő működésért
- Vákuum alaplap tartozékként rendelhető (cikkszám 4932352676)

| | DR 152 T |
|---------------------------------------|------------------------------------|
| Max. fúrási átmérő fúrókoronával (mm) | 152 |
| Alaplap mérete (mm) | 330 x 210 |
| Szög tartomány (°) | 45 |
| Súly (kg) | 10 |
| Szállítva | Koffer vagy táska nélkül szállítva |
| Cikkszám | 4933428020 |
| EAN kód | 4002395239818 |

DCM 2-350 C

FŰRŐGÉP GYÉMÁNT FŰRÖKORONÁHOZ



- Kétszoros sebességű fűrőmotor gyémánttechnikához
- Beépített csúszóklung
- Háromszoros kisebbítő áttételek
- Lágyindító elektronika
- Motor túlterhelés-védelem
- PRCD maradék feszültség készülék
- Beépített vízadagoló
- Dupla foglalatú kapcsolódoboz
- Dugókulccsal, Hex kulccsal és csatos vállhevederrel szállítva

| | DCM 2-350 C |
|-------------------------------------------------|------------------------------------|
| Fejvett teljesítmény (W) | 2800 |
| Üresjáratú ford.sz. 1. seb. fokozat (ford/perc) | 300 |
| Üresjáratú ford.sz. 2. seb. fokozat (ford/perc) | 600 |
| Max. fúrási átmérő fűrőkoronával (mm) | 350 |
| Szerszám befogás | 1 1/4" UNC |
| Súly (kg) | 9.0 |
| Szállítva | Koffer vagy táska nélkül szállítva |
| Cikkszám | 40044 |
| EAN kód | 4002395229772 |

DR 350 T

ALUMÍNIUM FŰRŐÁLLVÁNY A DCM 2-350 C GYÉMÁNTFŰRŐHOZ



- Könnyű súlyú alumínium fűrőállvány
- Dönthető (0 – 45°)
- Mutatja a fúrás szögét és mélységét
- A gép gyorsan csatlakoztatható
- Az előtolás sebessége beállítható
- Vízszintes és függőleges vízmérték
- A furat középpontja megjelölhető
- Szintezőcsavarok
- Az előtolókar mindkét oldalról hajtható
- Fogantyú és görgők a kényelmes szállításhoz
- 3/16"-os hatszögű imbuszkulccsal, 6 mm-es hatszögű imbuszkulccsal, 17 x 19-es villáskulccsal, a motor gyors csatlakoztatásához adapterrel, 4 db M8 x 25 mm-es csavarral, központostóval szállítva

| | DR 350 T |
|---------------------------------------|------------------------------------|
| Max. fúrási átmérő fűrőkoronával (mm) | 350 |
| Lökét hossz (mm) | 610 |
| Magasság (mm) | 1042 |
| Alaplap mérete (mm) | 391 x 523 |
| Szög tartomány (°) | 45 |
| Súly (kg) | 19.5 |
| Szállítva | Koffer vagy táska nélkül szállítva |
| Cikkszám | 4933400600 |
| EAN kód | 4002395234011 |

DCM 2-250 C

FŰRŐGÉP GYÉMÁNT FŰRÖKORONÁHOZ



- Kétszoros sebességű fűrőmotor gyémánttechnikához
- Beépített csúszóklung
- Háromszoros kisebbítő áttételek
- Lágyindító elektronika
- Motor túlterhelés-védelem
- PRCD maradék feszültség készülék
- Beépített vízadagoló
- Dupla foglalatú kapcsolódoboz
- Dugókulccsal, Hex kulccsal és csatos vállhevederrel szállítva

| | DCM 2-250 C |
|-------------------------------------------------|------------------------------------|
| Fejvett teljesítmény (W) | 2800 |
| Üresjáratú ford.sz. 1. seb. fokozat (ford/perc) | 450 |
| Üresjáratú ford.sz. 2. seb. fokozat (ford/perc) | 900 |
| Max. fúrási átmérő fűrőkoronával (mm) | 250 |
| Szerszám befogás | 1 1/4" UNC |
| Súly (kg) | 9.0 |
| Szállítva | Koffer vagy táska nélkül szállítva |
| Cikkszám | 40964 |
| EAN kód | 4002395229796 |

DR 250 TV

ALUMÍNIUM FŰRŐÁLLVÁNY A DCM 2-250 C GYÉMÁNTFŰRŐHOZ



- Könnyű alumínium fűrőállvány
- Dönthető gyémántfűrő állvány (0 – 45°)
- Mutatja a fúrás szögét és mélységét
- A gép gyorsan csatlakoztatható
- Integrált vákuumos alaplap (vákuummal és vákuum nélkül is használható)
- Az előtolás sebessége beállítható
- Vízszintes és függőleges vízmérték
- A furat középpontja megjelölhető
- Szintezőcsavarok
- Az előtolókar mindkét oldalról hajtható
- 3/16"-os hatszögű imbuszkulccsal, 6 mm-es hatszögű imbuszkulccsal, 17 x 19-es villáskulccsal, motor gyors csatlakoztatásához adapterrel, 4 db M8 x 25 mm-es csavarral, központostóval, vákuum gumi tömítőgyűrűvel szállítva

| | DR 250 TV |
|---------------------------------------|------------------------------------|
| Max. fúrási átmérő fűrőkoronával (mm) | 250 |
| Lökét hossz (mm) | 520 |
| Magasság (mm) | 834 |
| Alaplap mérete (mm) | 276 x 467 |
| Szög tartomány (°) | 45 |
| Súly (kg) | 10.0 |
| Szállítva | Koffer vagy táska nélkül szállítva |
| Cikkszám | 4933400590 |
| EAN kód | 4002395234028 |

RENDSZERTARTOZÉKOK - VIZES GYÉMÁNTFŰRÁS

| Leírás | DD3 152 | DCM2 250C & DCM2 350C | MXF DCD150 | Cikkszám | EAN kód | |
|--------------------------------------------------------------------------------------------------------------------------------------------------------------------------------------------------------------------------------|---------|-----------------------|------------|------------|---------------|--|
| Rögzítőkészlet. Kizárólag betonban használható! Ø 16 mm-es fúrószár szükséges a dübel elhelyezéséhez. | ✓ | ✓ | ✓ | 4932399731 | 4002395363827 | |
| Menetes rögzítőkészlet, szármasyantát, alátétet és 5 darab M12 átmérőjű fémdübelt tartalmaz | ✓ | ✓ | ✓ | 49964705 | 045242222766 | |
| 1 1/2" nyitott végű csavarkulcs. A motor tengelykimenetének tartására, amely eltávolítja a bit magját. | ✓ | ✓ | ✓ | 4931428009 | 4002395844791 | |
| 32 mm-es csavarkulcs. A motor tengelykimenetének tartására, amely eltávolítja a bit magját. | ✓ | ✓ | ✓ | 4931428010 | 4002395844807 | |
| Nyitott végű 41 mm-es csavarkulcs a fúrókoronának a motor tengelyétől történő eltávolításához. | ✓ | ✓ | ✓ | 4932352053 | 4002395367108 | |
| FIXTEC befogás. Használható minden 1 1/2" retesz gyémánt motorhoz. Megakadályozza, hogy a fúrókorona rászoruljon a tengelyre. Ennek köszönhetően a fúrókoronát minimális erő alkalmazásával le lehet csavarni és eltávolítani. | ✓ | ✓ | ✓ | 4932352627 | 4002395372850 | |
| Hüvelyes adapter 1 1/2"-tól 1 1/2"-ig. Lehetővé teszi az 50 mm-nél kisebb gyémánt korona csatlakoztatását 1 1/2"-es tengelymenetbe. | ✓ | ✓ | ✓ | 4932399724 | 4002395363759 | |
| 1 1/2"-os csavaros/hüvelyes toldószár 300 mm hosszal | ✓ | ✓ | ✓ | 4932399725 | 4002395363766 | |
| 1 1/2"-os csavaros/hüvelyes toldószár 500 mm hosszal. | ✓ | ✓ | ✓ | 4932399732 | 4002395363834 | |
| Teleszkópos toldószár. Toldószár, amely a dübel és csavar helyett használható a fúróállvány rögzítésénél. Szabályozható 1,8 – 2,9 m hosszú, maximum nyomás 500 kg teherbírással. | ✓ | ✓ | ✓ | 4932352094 | 4002395367474 | |
| Vákuumszivattyú VP 6. A gyémánt fúróállvány rögzítése egyenletes és sima felületen. Szívási kapacitás – 850 mbar. Max. vákuumnyomás: 6 m ³ /óra (100 l/perc). Feszültség: 220 – 240 V. | ✓ | ✓ | ✓ | 4932352676 | 4002395373345 | |
| Vákuumos alaplap. Cserélhető gumi tömítés 4931428665. | ✓ | ✓ | ✓ | 4932399726 | 4002395363773 | |
| WT 10 viztartály 10 liter kapacitású acéltartály, belső és külső polészter bevonattal. Megbízható részszivattyú max. 6 bar nyomású. 2,5 m tömlő a Milwaukee® gyémánt fúrókhoz közvetlen gyorscsatlakozással. | ✓ | ✓ | ✓ | 4932352677 | 4002395373352 | |
| Vízgyűjtő. DR 152 T típusú fúróállványhoz. Max. 152 mm átmérőjű fúrókoronához. | ✓ | ✓ | ✓ | 4932352678 | 4002395373369 | |
| Cserélhető gumi tömítés DR 152 T típusú állványhoz. | ✓ | ✓ | ✓ | 4932399727 | 4002395363780 | |
| Vízgyűjtő. DR 250 TV típusú fúróállványhoz. Max. 180 mm átmérőjű fúrókoronához. | ✓ | ✓ | ✓ | 4932399729 | 4002395363803 | |
| Cserélhető gumi tömítés DR 250 TV típusú állványhoz. | ✓ | ✓ | ✓ | 4932399728 | 4002395363797 | |
| Vízgyűjtő. DR 350 T típusú fúróállványhoz. Max. 300 mm átmérőjű fúrókoronához | ✓ | ✓ | ✓ | 4932399730 | 4002395363810 | |
| Cserélhető gumi tömítés DR 350 T típusú állványhoz. | ✓ | ✓ | ✓ | 4932399736 | 4002395363872 | |
| Távartó (50 mm-es) 250 – 350 mm közötti átmérők fúrásánál fel kell szerelni a fúróállvány és a gép közé. A DR 350 T állvány tartalmazza a távartót. | ✓ | ✓ | ✓ | 4932399733 | 4002395363841 | |
| Motortartó lap gyors csatlakozással. Mind a DR 250 T, mind a DR 350 T állvány tartalmazza a motortartó lapot. | ✓ | ✓ | ✓ | 4932478073 | 4058546340063 | |
| Vízgyűjtő. Univerzális használatra gyémánt-fúró szerszámokkal. Max. 152 mm átmérőjű fúrókoronához | ✓ | ✓ | ✓ | | | |

FIXTEC MEGOLDÁS PORELSZÍVÓVAL

| Leírás | Szerszám befogás | Fúrókorona befogás | Cikkszám | EAN kód | |
|---------------------------------|------------------|--------------------|------------|---------------|--|
| FIXTEC™ Clean Line Rotor (CLR). | M18 x 2.5 | 1 1/2" UNC | 4932352172 | 4002395368242 | |

FIXTEC MEGOLDÁS PORELSZÍVÓ NÉLKÜL

| Leírás | Szerszám befogás | Fúrókorona befogás | Cikkszám | EAN kód | |
|---------------------------------------------------------------------------------|------------------|--------------------|------------|---------------|--|
| FIXTEC™ adapter. Szerelvény párosodperc alatt. Nincs szükség további szerszámra | M18 x 2.5 | M16 | 4932399174 | 4002395357819 | |
| | 11 mm Hex | M16 | 4932399220 | 4002395358342 | |

VEZETŐ SZÁR DD3-152-HÖZ. SDS-PLUS KÖZPONTOSÍTÓ FÚRÓHOZ (8 X 110 MM)


| Leírás | Cikkszám | EAN kód | |
|----------------------------------------------------------------------------------------------------------------------------------------------------|------------|---------------|--|
| Vezető szár DD2-160-hoz. Rögzítő csavarral szállítva (4931622432). Imbuszkulcs (4931616044). SDS-plus központosító fúróhoz (8x160 mm, 4932307071). | 4932399173 | 4002395357802 | |
| Vezető szár DD3-152-höz. SDS-plus központosító fúróhoz (8 x 110 mm, 4932307070). | 4932352679 | 4002395373376 | |

KÖZPONTOSÍTÓ CSILLAG (2 DARAB) (KIZÁRÓLAG A 399173 VEZETŐSZÁRRAL)

| Ø (mm) | Cikkszám | EAN kód | | Ø (mm) | Cikkszám | EAN kód | |
|--------|------------|---------------|--|--------|------------|---------------|--|
| 52 | 4931393176 | 4002395358380 | | 117 | 4931403508 | 4002395364107 | |
| 68 | 4931393177 | 4002395358397 | | 122 | 4931393181 | 4002395780709 | |
| 82 | 4931393178 | 4002395358403 | | 127 | 4931393182 | 4002395780716 | |
| 102 | 4931393179 | 4002395358410 | | 132 | 4931393183 | 4002395358458 | |
| 107 | 4931403507 | 4002395364091 | | 152 | 4931393184 | 4002395358465 | |
| 112 | 4931393180 | 4002395358427 | | 162 | 4931393185 | 4002395358472 | |

AGV 15 DEC

**1550 W SAROKCSISZOLÓ
PORELVEZETŐ BURKOLATTAL
(VÁGÁSI MÉLYSÉG 28 MM)**



- Erőteljes 1550 wattos PROTECTOR-MOTOR - műgyanta bevonat és Heavy Duty tekercselés védelem a gép élettartamának növeléséért
- Nagyon kompakt és karcsú kialakítás a kényelmes használat érdekében
- Feszültség alatti biztonsági relé véd az ismételt bekapcsolódástól egy esetleges áramszünet esetén
- Biztonsági kuplung megvédi a kezelőt a visszarúgás effektus ellen
- Kulcsnélküli mélység állítás 5-28 mm
- Kulcsnélküli eltávolítható burkolat a könnyű és gyors tárcsa csere érdekében
- Vágási vonal vezet jelzővonalal a legjobb irányításért
- Gyorsan szerszám nélkül állítható védőburkolat a gyors és könnyű állításért
- Porelvezető védőburkolat könnyen csatlakoztatható a MILWAUKEE® M porosztályú ipari porszívóhoz, az egyedi "click-system" adapterrel, amit a MILWAUKEE® EMAC ipari porszívóval szállítunk
- Anti-vibrációs pótfogantyú a kevesebb fáradtságért
- 4 m gumibevonatú kábellel, porelvezető burkolattal, DUH 125 mm gyémánt vágótárcsával szállítva

AGV 15-125 XC DEC-SET

| | |
|-------------------------------------|-------------------|
| Felvett teljesítmény (W) | 1550 |
| Üresjáratú fordulatszám (ford/perc) | 11,000 |
| Tárcsa átmérő (mm) | 125 |
| Max. vágási mélység (mm) | 28 |
| Tengelymenet | M 14 |
| Súly (kg) | 2.6 |
| Változtatható sebesség | Nem |
| FIXTEC™ | Igen |
| Feszültség alatti biztonsági relé | Igen |
| AVS pótfogantyú | Igen |
| Szállítva | Heavy Duty koffer |
| Cikkszám | 4933448025 |
| EAN kód | 4002395006816 |

AGV 15 DEG

**1550 W SAROKCSISZOLÓ
PORELVEZETŐ BURKOLATTAL**



- Erőteljes 1550 wattos PROTECTOR-MOTOR - műgyanta bevonat és Heavy Duty tekercselés védelem a gép élettartamának növeléséért
- Nagyon kompakt és karcsú kialakítás a kényelmes használat érdekében
- Feszültség alatti biztonsági relé véd az ismételt bekapcsolódástól egy esetleges áramszünet esetén
- Mágneses, szerszám nélküli felület a sarkokban és a falhoz közeli helyeken történő munkavégzésért
- Az előlap eltávolítása és tárolása amikor szűk, nehezen hozzáférhető helyen dolgozunk
- A tartozékok használhatóak a teljes megzemmel köszönhetően a rugalmas magasságállításhoz
- Gyorsan szerszám nélkül állítható védőburkolat a gyors és könnyű állításért
- Porelvezető védőburkolat könnyen csatlakoztatható a MILWAUKEE® M porosztályú ipari porszívóhoz, az egyedi "click-system" adapterrel, amit a MILWAUKEE® EMAC ipari porszívóval szállítunk
- Döntött fogantyú kialakítás a legkényelmesebb munkavégzésért
- Az elhasználódott szénkefék cserélhetőek
- 4 m gumibevonatú kábellel, porelvezető burkolattal, 125 mm gyémánt csiszolókoronggal szállítva

AGV 15-125 XC DEG-SET AGV 15-125 XE DEG-SET

| | | |
|-------------------------------------|-------------------|-------------------|
| Felvett teljesítmény (W) | 1550 | 1550 |
| Üresjáratú fordulatszám (ford/perc) | 11,000 | 2800 - 11,000 |
| Tárcsa átmérő (mm) | 125 | 125 |
| Max. vágási mélység (mm) | 28 | 28 |
| Tengelymenet | M 14 | M 14 |
| Súly (kg) | 2.6 | 2.6 |
| Változtatható sebesség | Nem | Igen |
| FIXTEC™ | Igen | Igen |
| Feszültség alatti biztonsági relé | Igen | Igen |
| Szállítva | Heavy Duty koffer | Heavy Duty koffer |
| Cikkszám | 4933448035 | 4933448830 |
| EAN kód | 4002395006830 | 4002395263424 |

AGV 12 DEC

**1200 W SAROKCSISZOLÓ
PORELVEZETŐ BURKOLATTAL
(VÁGÁSI MÉLYSÉG 28 MM)**



- Erőteljes 1200 wattos PROTECTOR-MOTOR - műgyanta bevonat és Heavy Duty tekercselés védelem a gép élettartamának növeléséért
- Nagyon kompakt és karcsú kialakítás a kényelmes használat érdekében
- Feszültség alatti biztonsági relé véd az ismételt bekapcsolódástól egy esetleges áramszünet esetén
- Biztonsági kuplung megvédi a kezelőt a visszarúgás effektus ellen
- Kulcsnélküli mélység állítás 5-28 mm
- Kulcsnélküli eltávolítható burkolat a könnyű és gyors tárcsa csere érdekében
- Vágási vonal vezet jelzővonalal a legjobb irányításért
- Gyorsan szerszám nélkül állítható védőburkolat a gyors és könnyű állításért
- Porelvezető védőburkolat könnyen csatlakoztatható a MILWAUKEE® M porosztályú ipari porszívóhoz, az egyedi "click-system" adapterrel, amit a MILWAUKEE® EMAC ipari porszívóval szállítunk
- Anti-vibrációs pótfogantyú a kevesebb fáradtságért
- 4 m gumibevonatú kábellel, porelvezető burkolattal, DUH 125 mm gyémánt vágótárcsával szállítva

AGV 12-125 X DEC-SET

| | |
|-------------------------------------|-----------------------|
| Felvett teljesítmény (W) | 1200 |
| Üresjáratú fordulatszám (ford/perc) | 11,000 |
| Tárcsa átmérő (mm) | 125 |
| Max. vágási mélység (mm) | 28 |
| Tengelymenet | M 14 |
| Súly (kg) | 2.4 |
| FIXTEC™ | Igen |
| Feszültség alatti biztonsági relé | Igen |
| AVS pótfogantyú | Igen |
| Kapcsoló típusa | Csúsztatható kapcsoló |
| Szállítva | Heavy Duty koffer |
| Cikkszám | 4933448020 |
| EAN kód | 4002395006809 |

AGV 12 DEG

**1200 W SAROKCSISZOLÓ
PORELVEZETŐ BURKOLATTAL**



- Erőteljes 1200 wattos PROTECTOR-MOTOR - műgyanta bevonat és Heavy Duty tekercselés védelem a gép élettartamának növeléséért
- Nagyon kompakt és karcsú kialakítás a kényelmes használat érdekében
- Feszültség alatti biztonsági relé véd az ismételt bekapcsolódástól egy esetleges áramszünet esetén
- Mágneses, szerszám nélküli felület a sarkokban és a falhoz közeli helyeken történő munkavégzésért
- Az előlap eltávolítása és tárolása amikor szűk, nehezen hozzáférhető helyen dolgozunk
- A tartozékok használhatóak a teljes megzemmel köszönhetően a rugalmas magasságállításhoz
- Gyorsan szerszám nélkül állítható védőburkolat a gyors és könnyű állításért
- Porelvezető védőburkolat könnyen csatlakoztatható a MILWAUKEE® M porosztályú ipari porszívóhoz, az egyedi "click-system" adapterrel, amit a MILWAUKEE® EMAC ipari porszívóval szállítunk
- Döntött fogantyú kialakítás a legkényelmesebb munkavégzésért
- Az elhasználódott szénkefék cserélhetőek
- 4 m gumibevonatú kábellel, porelvezető burkolattal, 125 mm gyémánt csiszolókoronggal szállítva

AGV 12-125 X DEG-SET

| | |
|-------------------------------------|-----------------------|
| Felvett teljesítmény (W) | 1200 |
| Üresjáratú fordulatszám (ford/perc) | 11,000 |
| Tárcsa átmérő (mm) | 125 |
| Max. vágási mélység (mm) | 28 |
| Tengelymenet | M 14 |
| Súly (kg) | 2.4 |
| FIXTEC™ | Igen |
| Feszültség alatti biztonsági relé | Igen |
| Kapcsoló típusa | Csúsztatható kapcsoló |
| Szállítva | Heavy Duty koffer |
| Cikkszám | 4933448030 |
| EAN kód | 4002395006823 |

WCS 45**1900 W 150 MM (45 MM VÁGÁSI MÉLYSÉG) FALHORONYMARÓ**

- Erőteljes 1900 wattos motor
- Tűlterhelés védelem
- Változtatható és állítható vágási mélység
- TILT-LOK™ fogantyú
- Softgrip
- Porelszívó csatlakozás
- 2 db gyémánttárcsával, speciális vésővel és kulcsokkal szállítva

| | WCS 45 |
|-------------------------------------|---------------|
| Felevett teljesítmény (W) | 1900 |
| Üresjáratú fordulatszám (ford/perc) | 5800 |
| Tárcsa átmérő (mm) | 150 |
| Vágószélesség (mm) | 45 |
| Max. vágási mélység (mm) | 45 |
| Tengelymenet | M 14 |
| Súly (kg) | 6.6 |
| Szállítva | Kitbox |
| Cikkszám | 4933383350 |
| EAN kód | 4002395228986 |

WCE 30**1500 W 125 MM (30 MM VÁGÁSI MÉLYSÉG) FALHORONYMARÓ**

- Erőteljes 1500 wattos motor
- Kiváló elektromos vezetékek telepítéséhez
- Nagy teljesítményű elektronika túlterhelés védelemmel
- Indítóáram korlátozás, lágyindítás
- Fokozatmentesen állítható vágási mélység
- Egyenesvonalú elszívás csatlakozás
- 2 db gyémánttárcsával, speciális vésővel, kulcsokkal és bayonett adapterrel szállítva

| | WCE 30 |
|-------------------------------------|---------------|
| Felevett teljesítmény (W) | 1500 |
| Üresjáratú fordulatszám (ford/perc) | 9500 |
| Tárcsa átmérő (mm) | 125 |
| Vágószélesség (mm) | 26 |
| Max. vágási mélység (mm) | 30 |
| Tengelymenet | M 14 |
| Súly (kg) | 4.3 |
| Szállítva | Kitbox |
| Cikkszám | 4933383855 |
| EAN kód | 4002395228980 |

SB 2-35 D**1010 W KÉTSEBESSÉGES ÜTVEFŰRŐ**

- Erőteljes 1010 wattos motor
- Nagy nyomatek és alacsonyabb fúrási sebesség különböző alkalmazásokhoz
- Változtatható fúrási sebesség
- Fém hajtóműház a kiváló tartósságért
- Útésleállító funkció csak fúráshoz
- 16 mm fém fogaskoszorús tokmány
- 4 m kábel

| | SB 2-35 D |
|-------------------------------------------------|---------------|
| Felevett teljesítmény (W) | 1010 |
| Üresjáratú ford.sz. 1. seb. fokozat (ford/perc) | 0 - 800 |
| Üresjáratú ford.sz. 2. seb. fokozat (ford/perc) | 0 - 1800 |
| Max. fúrási átmérő betonban (mm) | 35 |
| Max. fúrási átmérő falazatban (mm) | 40 |
| Max. fúrási átmérő acélban (mm) | 16 |
| Max. fúrási átmérő fában (mm) | 50 |
| Max. statikus forgatónyomaték (Nm) | 57 |
| Tokmány mérete (mm) | 16 |
| Súly (kg) | 4.2 |
| Szállítva | Karton |
| Cikkszám | 4933380507 |
| EAN kód | 4002395227280 |

PD2E 24 R**1020 W KÉTSEBESSÉGES ÜTVEFŰRŐ**

- Erőteljes 1020 wattos motor
- Elektronika: változtatható sebesség és forgásirányváltás
- AVS (Anti-Vibrációs Rendszer) és softgrip fogantyú a kényelmesebb használatért
- Fém hajtóműház a kiemelkedő tartósságért
- Közvetlen bit befogás a csökkentett hosszért és súlyért a kiváló láthatóságért fúrás közben
- Biztonsági kuplung védi a kezelőt
- Kulcsnélküli tokmány 1,5-13 mm
- 4 m kábel

| | PD2E 24 R |
|-------------------------------------------------|---------------|
| Felevett teljesítmény (W) | 1020 |
| Üresjáratú ford.sz. 1. seb. fokozat (ford/perc) | 0 - 1000 |
| Üresjáratú ford.sz. 2. seb. fokozat (ford/perc) | 0 - 3200 |
| Max. fúrási átmérő betonban (mm) | 22 |
| Max. fúrási átmérő falazatban (mm) | 24 |
| Max. fúrási átmérő acélban (mm) | 16 |
| Max. fúrási átmérő fában (mm) | 40 |
| Max. statikus forgatónyomaték (Nm) | 60 |
| Tokmány mérete (mm) | 13 |
| Súly (kg) | 3.0 |
| Szállítva | Kitbox |
| Cikkszám | 4933419595 |
| EAN kód | 4002395238651 |

PD2E 24 RS**1010 W KÉTSEBESSÉGES
ÜTVEFÚRÓ**

| PD2E 24 RS | |
|------------------------------------------------|---------------|
| Felvett teljesítmény (W) | 1010 |
| Üresjárat ford.sz. 1. seb. fokozat (ford/perc) | 0 - 1450 |
| Üresjárat ford.sz. 2. seb. fokozat (ford/perc) | 0 - 3400 |
| Max. fúrási átmérő betonban (mm) | 20 |
| Max. fúrási átmérő falazatban (mm) | 24 |
| Max. fúrási átmérő acélban (mm) | 16 |
| Max. fúrási átmérő fában (mm) | 40 |
| Max. statikus forgatónyomaték (Nm) | 54 |
| Tokmány mérete (mm) | 13 |
| Súly (kg) | 3.1 |
| Szállítva | Kitbox |
| Cikkszám | 4933380462 |
| EAN kód | 4002395227273 |

- Erőteljes 1010 wattos motor
- Elektronika: változtatható sebesség és forgásirányváltás
- AVS (Anti-Vibrációs-Rendszer) és softgrip a kényelmesebb használatért
- Fém szinkronizált hajtóműház a kiemelkedő tartósságért
- Közvetlen bit befogás a csökkentett hosszért és súlyért, jobb láthatóságért
- Biztonsági kuplung védi a kezelőt
- Kulcsnélküli tokmány 1,5-13 mm
- 4 m kábel

**PD2E 22 R****850 W KÉTSEBESSÉGES
ÜTVEFÚRÓ**

- Erőteljes 850 wattos motor
- Elektronika: változtatható sebesség és forgásirányváltás
- AVS (Anti-Vibrációs Rendszer) és softgrip fogantyú a kényelmesebb használatért
- Fém hajtóműház a kiemelkedő tartósságért
- Közvetlen bit befogás a csökkentett hosszért és súlyért, jobb láthatóságért
- Biztonsági kuplung védi a kezelőt
- Kulcsnélküli tokmány 1,5-13 mm
- 4 m kábel

PD-705**705 W ÜTVEFÚRÓ**

- Kompakt és erőteljes 705 wattos motor
- Kompakt, ergonomikus forma, nagy softgrip fogantyúval a kiváló tartásért
- Változtatható sebesség, irányváltással
- Ütésleállító funkció
- 13 mm-es fém kulcsnélküli tokmány
- 43 mm hajtómű átmérő állványban történő használathoz
- 4 m kábel

**PD2E 22 R**

| | |
|------------------------------------------------|---------------|
| Felvett teljesítmény (W) | 850 |
| Üresjárat ford.sz. 1. seb. fokozat (ford/perc) | 0 - 1000 |
| Üresjárat ford.sz. 2. seb. fokozat (ford/perc) | 0 - 3200 |
| Max. fúrási átmérő betonban (mm) | 20 |
| Max. fúrási átmérő falazatban (mm) | 22 |
| Max. fúrási átmérő acélban (mm) | 13 |
| Max. fúrási átmérő fában (mm) | 40 |
| Max. statikus forgatónyomaték (Nm) | 56 |
| Tokmány mérete (mm) | 13 |
| Súly (kg) | 2.9 |
| Szállítva | Kitbox |
| Cikkszám | 4933419570 |
| EAN kód | 4002395238613 |

PD-705

| | |
|------------------------------------|--------------------------------|
| Felvett teljesítmény (W) | 705 |
| Üresjárat fordulatszám (ford/perc) | 0 - 3000 |
| Max. fúrási átmérő betonban (mm) | 15 |
| Max. fúrási átmérő falazatban (mm) | 16 |
| Max. fúrási átmérő acélban (mm) | 13 |
| Max. fúrási átmérő fában (mm) | 30 |
| Max. statikus forgatónyomaték (Nm) | 15 |
| Tokmány mérete (mm) | 13 |
| Súly (kg) | 1.9 |
| Szállítva | Koffer vagy táskával szállítva |
| Cikkszám | 4933431955 |
| EAN kód | 4002395243914 |

PDE 16 RP

630 W EGYSEBESSÉGES
ÚTVEFÚRÓ



- Kiválóan kezelhető, kompakt ergonómikus kialakítás
- Bolygókerékes hajtómű az alacsony fordulatszámért és a nagy nyomatékszintért
- IMB - Beépített Fém Blokk Technológia a kiváló terhelhetőség és stabilitás érdekében
- Elektronika: előre kiválasztható, változtatható sebesség az optimális fűrésért
- Útésleállító funkció csak fűréshez
- 4 m kábel

PDE 13 RX

630 W EGYSEBESSÉGES
ÚTVEFÚRÓ



- Kitűnő kezelhetőség a kompakt ergonómikus kialakításnak köszönhetően
- IMB - Beépített Fém Blokk Technológia a kiváló terhelhetőség és stabilitás érdekében
- Elektronika: előre kiválasztható, változtatható sebesség az optimális fűrésért
- Útésleállító funkció csak fűréshez
- Egyhüvelyű kulcsnélküli tokmány 1,5 - 13 mm
- A szénkefék könnyű cseréje a puha fogantyú eltávolításával
- 4 m kábel

B2E 16 RLD

900 W KÉTSEBESSÉGES
FÚRÓGÉP



- Erőteljes 900 wattos motor
- Nagy nyomaték és alacsonyabb fúrási sebesség különböző alkalmazásokhoz
- Változtatható fúrási sebesség
- Fém hajtóműház a hosszú élettartamért
- 16 mm fém fogaskoszorú tokmány
- 4 m kábel

HD2E 13 R

705 W KÉTSEBESSÉGES
FÚRÓGÉP



- Kompakt és erőteljes 705 wattos motor
- Elektronika: változtatható sebesség és forgásirányváltás
- Fém hajtóműház a kiemelkedő tartósságért
- 13 mm fém kulcsnélküli tokmány
- Softgrip és ergonómikus kialakítás a kényelmes használat érdekében
- 4 m kábel

| | PDE 16 RP |
|------------------------------------|---------------|
| Felevett teljesítmény (W) | 630 |
| Üresjárat fordulatszám (ford/perc) | 0 - 950 |
| Max. fúrási átmérő betonban (mm) | 16 |
| Max. fúrási átmérő falazatban (mm) | 20 |
| Max. fúrási átmérő acélban (mm) | 13 |
| Max. fúrási átmérő fában (mm) | 40 |
| Max. statikus forgatónyomaték (Nm) | 59 |
| Tokmány mérete (mm) | 13 |
| Súly (kg) | 2.0 |
| Szállítva | Kitbox |
| Cikkszám | 4933409206 |
| EAN kód | 4002395235339 |

| | PDE 13 RX |
|------------------------------------|---------------|
| Felevett teljesítmény (W) | 630 |
| Üresjárat fordulatszám (ford/perc) | 0 - 2900 |
| Max. fúrási átmérő betonban (mm) | 15 |
| Max. fúrási átmérő falazatban (mm) | 18 |
| Max. fúrási átmérő acélban (mm) | 13 |
| Max. fúrási átmérő fában (mm) | 30 |
| Max. statikus forgatónyomaték (Nm) | 21 |
| Tokmány mérete (mm) | 13 |
| Súly (kg) | 1.8 |
| Szállítva | Kitbox |
| Cikkszám | 4933409206 |
| EAN kód | 4002395235322 |

| | B2E 16 RLD |
|------------------------------------------------|------------------------------------|
| Felevett teljesítmény (W) | 900 |
| Üresjárat ford.sz. 1. seb. fokozat (ford/perc) | 0 - 750 |
| Üresjárat ford.sz. 2. seb. fokozat (ford/perc) | 0 - 1600 |
| Max. fúrási átmérő acélban (mm) | 16 |
| Max. fúrási átmérő fában (mm) | 40 |
| Max. statikus forgatónyomaték (Nm) | 88 |
| Tokmány mérete (mm) | 16 |
| Szerszám befogás | M18 x 2.5 |
| Súly (kg) | 4.2 |
| Szállítva | Koffer vagy táska nélkül szállítva |
| Cikkszám | 4933380482 |
| EAN kód | 4002395227198 |

| | HD2E 13 R |
|------------------------------------------------|------------------------------------|
| Felevett teljesítmény (W) | 705 |
| Üresjárat ford.sz. 1. seb. fokozat (ford/perc) | 0 - 1050 |
| Üresjárat ford.sz. 2. seb. fokozat (ford/perc) | 0 - 2200 |
| Max. fúrási átmérő acélban (mm) | 13 |
| Max. fúrási átmérő fában (mm) | 40 |
| Max. statikus forgatónyomaték (Nm) | 60 |
| Tokmány mérete (mm) | 13 |
| Szerszám befogás | ½ x 20 |
| Súly (kg) | 2.7 |
| Szállítva | Koffer vagy táska nélkül szállítva |
| Cikkszám | 4933390186 |
| EAN kód | 4002395231454 |

HDE 13 RQX

950 W EGYSEBESSÉGES FÚRÓGÉP



- Kompakt és erőteljes 950 wattos motor
- Változtatható sebesség
- Kiváló teljesítmény alacsony fúrási sebességnél és nagy nyomatékot igénylő különböző alkalmazásokban
- Ipari egyhüvelyű fém kulcsnélküli tokmány
- Automata tengelyretesz
- Jobbra-balra forgás
- 4 m QUIK-LOK™ kábel

HDE 13 RQD

825 W EGYSEBESSÉGES FÚRÓGÉP



- Kompakt és erőteljes 825 wattos motor
- Változtatható sebesség
- Kiváló teljesítmény alacsony fúrási sebességnél és nagy nyomatékot igénylő különböző alkalmazásokban
- 1,5-13 mm fogaskoszorús tokmány
- Jobbra-balra forgás
- 4 m QUIK-LOK™ kábel

DE 13 RP

630 W EGYSEBESSÉGES FÚRÓGÉP



- Kompakt és erőteljes 630 wattos motor
- Elektronika: előre kiválasztható, változtatható sebesség az optimális fúrásért
- IMB - Beépített Fém Blokk Technológia a kiváló terhelhetőség és stabilitás érdekében
- Bolygókerékes hajtómű a nagy nyomatékszintért
- Fém kulcsnélküli tokmány (1,5-13 mm)
- Jobbra-balra forgás
- Könnyű hozzáférhetőség a szénkefékhez a fogantyú eltávolításával
- 4 m kábel

TKSE 2500 Q

CSAVARÓZÓ ÖNMEZSŐ CSAVAROKHOZ



- Fém hajtóműház a csapágyak és tengelyek precíz felfekvéséért
- Csendes önleoldó kuplung
- Könnyen eltávolítható "rugós" mélységállító feltét
- Softgrip puha fogantyúbevonat
- Övcspisszel, dugókulcs szettel 6/8/10 mm (49663004), 4 m QUIK-LOK™ kábelrel szállítva

| | HDE 13 RQX | HDE 13 RQX KIT |
|------------------------------------|--------------------------------|----------------|
| Felevett teljesítmény (W) | 950 | 950 |
| Üresjárat fordulatszám (ford/perc) | 0 - 850 | 0 - 850 |
| Max. fúrási átmérő acélban (mm) | 13 | 13 |
| Max. fúrási átmérő fában (mm) | 38 | 38 |
| Max. statikus forgatónyomaték (Nm) | 94 | 94 |
| Tokmány mérete (mm) | 13 | 13 |
| Szerszám befogás | ½" x 20 | ½" x 20 |
| Súly (kg) | 2.0 | 2.0 |
| Szállítva | Koffer vagy táskával szállítva | Kitbox |
| Cikkszám | 030250 | 4933428550 |
| EAN kód | 4002395229642 | 4002395241576 |

| | HDE 13 RQD |
|------------------------------------|--------------------------------|
| Felevett teljesítmény (W) | 825 |
| Üresjárat fordulatszám (ford/perc) | 0 - 500 |
| Max. fúrási átmérő acélban (mm) | 13 |
| Max. fúrási átmérő fában (mm) | 38 |
| Max. statikus forgatónyomaték (Nm) | 101 |
| Tokmány mérete (mm) | 13 |
| Szerszám befogás | ½" x 20 |
| Súly (kg) | 3.2 |
| Szállítva | Koffer vagy táskával szállítva |
| Cikkszám | 110750 |
| EAN kód | 4002395229659 |

| | DE 13 RP |
|------------------------------------|---------------|
| Felevett teljesítmény (W) | 630 |
| Üresjárat fordulatszám (ford/perc) | 0 - 950 |
| Max. fúrási átmérő acélban (mm) | 13 |
| Max. fúrási átmérő fában (mm) | 40 |
| Max. statikus forgatónyomaték (Nm) | 59 |
| Tokmány mérete (mm) | 13 |
| Szerszám befogás | ½" x 20 |
| Súly (kg) | 2.1 |
| Szállítva | Kitbox |
| Cikkszám | 4933409194 |
| EAN kód | 4002395235346 |

| | TKSE 2500 Q |
|------------------------------------|--------------------------------|
| Felevett teljesítmény (W) | 725 |
| Üresjárat fordulatszám (ford/perc) | 0 - 2500 |
| Facsavarok (mm) | 6 |
| Max. statikus forgatónyomaték (Nm) | 25 |
| Szerszám befogás | ¼" Hex |
| Súly (kg) | 1.4 |
| Szállítva | Koffer vagy táskával szállítva |
| Cikkszám | 679050 |
| EAN kód | 4002395229710 |

DWSE 4000 Q

CSAVARÓZÓ GIPSKARTONHOZ



- Fém hajtóműház a csapágyak és tengelyek precíz felfekvéséért
- Csendes önleoldó kuplung
- Könnyen eltávolítható "rugós" mélységállító feltét
- Softgrip puha fogantyúbevonat
- Bittartóval, Philips No.2 -vel, övcsipesszel és 4 m QUIK-LOK™ kábellel szállítva

IPWE 400 R

1/2" ÜTVECSAVARÓZÓ



- Fém hajtóműház a csapágyak és tengelyek precíz felfekvéséért
- Nagy nyomaték leadás: 400 Nm
- Softgrip és ergonomikus fogantyúforma a kényelmes kezelhetőségért
- Váloztatható sebesség, irányváltó
- 4m kábellel szállítva

IPWE 520 R

3/4" ÜTVECSAVARÓZÓ



- Fém hajtóműház a csapágyak és tengelyek precíz felfekvéséért
- Nagy nyomaték leadás: 520 Nm
- Softgrip és ergonomikus fogantyúforma a kényelmes kezelhetőségért
- Váloztatható sebesség, irányváltó
- 4m kábellel szállítva

| | DWSE 4000 Q |
|------------------------------------|------------------------------------|
| Felelt teljesítmény (W) | 725 |
| Üresjárat fordulatszám (ford/perc) | 0 - 4000 |
| Facsarok (mm) | 4.8 |
| Max. statikus forgatónyomaték (Nm) | 20 |
| Szerszám befogás | 1/4" Hex |
| Súly (kg) | 1.3 |
| Szállítva | Koffer vagy táska nélkül szállítva |
| Cikkszám | 674350 |
| EAN kód | 4002395229680 |

| | IPWE 400 R |
|------------------------------------|------------------------------------|
| Felelt teljesítmény (W) | 725 |
| Üresjárat fordulatszám (ford/perc) | 0 - 1700 |
| Ütésszám (ütés/perc) | 1000 - 2600 |
| Max. nyomaték (Nm) | 400 |
| Max. csavar átmérő | M20 |
| Szerszám befogás | 1/2" négyszög |
| Súly (kg) | 2.7 |
| Szállítva | Koffer vagy táska nélkül szállítva |
| Cikkszám | 4933451524 |
| EAN kód | 4002395143511 |

| | IPWE 520 R |
|------------------------------------|------------------------------------|
| Felelt teljesítmény (W) | 725 |
| Üresjárat fordulatszám (ford/perc) | 0 - 1700 |
| Ütésszám (ütés/perc) | 1000 - 2500 |
| Max. nyomaték (Nm) | 520 |
| Max. csavar átmérő | M24 |
| Szerszám befogás | 3/4" négyszög |
| Súly (kg) | 2.8 |
| Szállítva | Koffer vagy táska nélkül szállítva |
| Cikkszám | 4933451525 |
| EAN kód | 4002395143528 |

